



Formation « Former des professionnels au portage des bébés »

Programme détaillé

Formation animée Isabelle Sertelon CNFPB et Benjamin Sertelon


Cette formation constitue l'un des 3 blocs de compétences de la formation de consultant en portage des bébés

6 journées de 7h de formation en présentiel sous forme de deux séminaires de 3 jours chacun : 42h. Des cours en e.learning sous forme de vidéos à voir et revoir au rythme du stagiaires (14h00) . Des cours du soir en visio-conférence (6h) Des supports de cours et des vidéos à voir sur une plateforme en ligne. Soit en tout une formation de 62h

Nous accueillons les personnes en situation de handicap en formation sans discrimination afin de garantir l'égalité des droits et des chances de toute personne souhaitant se former auprès de nous. Si vous êtes concernés par le handicap, merci de nous contacter à formation@edpp.fr pour personnaliser votre accueil.

Les inscriptions sont ouvertes un an avant le début de la formation. Dates limites d'inscription, 1 mois avant le début de la formation, en fonction des places restantes.

La formation aura lieu à partir d'un nombre minimum de 8 inscriptions. Nombre de stagiaires par session : 12

	CERTIFICATION QUALIOPI - Critère 1 - Indicateur 1	Page	1
		Version	2
	Formation Former des professionnels au portage des bébés	Date de création	14/07/2021
		Date de révision	13/03/2022

Objectifs opérationnels : Former des professionnels de la santé et de la petite enfance au portage physiologique des bébés

Suite à cette formation vous pourrez :

- Former des crèches, des structures d'accueil de la petite enfance
- Initier au portage des professionnels de santé qui souhaitent promouvoir le portage sans devenir moniteurs de portage
- Instaurer des protocoles de portage dans les hôpitaux et maternités
- Former les assistantes maternelles, les pouponnières et tout professionnel qui a besoin de porter des bébés dans le cadre de leur travail

Avec cette formation vous ne pourrez pas former des moniteurs de portage

Objectifs de formation :


- 1.Acquérir les notions de physiologie et d'anatomie du bébé en relation avec le portage des bébés en structure de santé et d'accueil
- 2.Apprendre à former des professionnels. Apprendre à transmettre à des équipes de personnes n'ayant elles-mêmes jamais porté de bébé
3. créer des protocoles de portage en structure d'accueil de l'enfant et en structure de santé.
- 4.Créer son organisme de formation, passer un audit qualité, être en règles avec la législation
- 5.Créer ses outils pédagogiques

Public visé et prérequis

- **Public visé :** Cette formation est adressée aux moniteurs de portage déjà formés et justifiant d'une expérience en accompagnement des familles dans le portage des bébés. L'inscription se fera sur présentation d'un CV et d'une lettre de motivation.

Moyens pédagogiques, techniques et d'encadrement mis en œuvre

- **Moyens pédagogiques :** De nombreux objets de puériculture, des poupons lestés ou de bain, des objets sonores, des outils de portage et tous les outils nécessaires à la conduite de la formation. Des projections de diaporama auront lieu pour illustrer le cours.

	CERTIFICATION QUALIOPI - Critère 1 - Indicateur 1	Page	2
		Version	2
	Formation Former des professionnels au portage des bébés	Date de création	14/07/2021
		Date de révision	13/03/2022

Moyens d'encadrement : Isabelle Sertelon, formatrice au portage des bébés pour différentes écoles de monitrice, directrice des écoles CNFPB (Centre National de Formation au Portage des Bébé) et EDPP (Ecole Des Professionnels de la Périnatalité) et Benjamin Sertelon, formateur en entrepreneuriat et en marketing.

Moyens permettant le suivi et l'appréciation des résultats

- **Suivi de l'exécution :** Feuilles de présence signées des stagiaires et du formateur par demi-journée (et attestation de présence individuelle en cas de financement tiers/OPCO)
- **Appréciation des résultats :** Des exercices pratiques et mise en situation auront lieu tout au long de la formation afin de suivre l'évolution et les apprentissages du stagiaire.

Organisation et fonctionnement de la formation en résumé :


- **Durée totale de la formation :** En présentiel : 42h, En e.learning : 14h, en visioconférence : 6h soit 62h de formation en tout.
- **Horaires :** Les horaires des cours en présentiels sont de 9h00 à 13h-14h à 17h30. Les horaires des séances en visio conférences sont de 21h à 23h trois mercredis, dates à définir au moment de la formation.
- **Rythme :** La formation a lieu en discontinu
- **Tarif :** 1380 euros en financement personnel et 1650 euros en financement par l'employeur comprenant 1380 euros de formation et 270 euros de frais de constitution et de suivi de dossier.
- **Nombre de stagiaires :** 12
- **Lieu de formation :** La formation a lieu dans nos locaux à Trévoux, 52 Grande Rue 01 600 Trévoux

Contenu de la formation : 3 axes principaux :

-Créer un organisme de formation : montage du dossier auprès de la DREETS avec accompagnement en présentiel lors de la formation et en visioconférence. Les différents aspects administratifs, faire un devis pour des services publics, faire des factures, structure juridique de l'organisme, le bilan pédagogique et financier...

-Création du contenu de la formation : Création des outils, harmonisation de ceux-ci, création des exercices, exemples de contenus de formation en fonction du public visé...

- Mise à niveau des connaissances en fonction du public visé : Les attentes des professionnels de santé et de la petite enfance, mise à niveau et apprentissage avancé de

	CERTIFICATION QUALIOPi - Critère 1 - Indicateur 1	Page	3
		Version	2
	Formation Former des professionnels au portage des bébés	Date de création	14/07/2021
		Date de révision	13/03/2022

la physiologie du porteur et du porté, psychologie et gestion d'un groupe de stagiaires non habitués au portage, les porte bébés à proposer, ceux à éviter...

- **Accompagnement à la certification QUALIOPI**, indispensable pour accepter les fonds publics. Présentation de la certification, matrices de documents, cours en visioconférence.

Matériel à prévoir : Un poupon lesté correctement (possibilité d'emprunt sur place sur demande, mais il est intéressant d'apprendre à travailler avec son propre poupon), une écharpe de portage tricoté avec élasthanne, une écharpe tricotée sans élasthanne, un ring sling, une écharpe tissée de 4m60, un mei tei, un rebozo ou une écharpe courte, un préformé (possibilité d'emprunt de tout le matériel sur place si besoin), de quoi prendre des notes. Du matériel informatique, un vidéo- projecteur ainsi qu'une photocopieuse/imprimante seront disponibles sur place. Une liste avec ajout de matériel à apporter sera fournie avant la formation.

Programme :

Module 1

Formation en ligne perfectionnement au portage des bébés : un espace en ligne avec plus de 14h de vidéos à avoir vu avant le premier jour de la formation en présentiel afin de réactualiser vos connaissances et mettre toutes les stagiaires au même niveau.

Vidéo 1 : Bienvenue

SECTION 1 Techniques du textile - écharpes tissées

vidéo 2 : techniques du textile + coton

vidéo 3 : coton suite

vidéo 4 : le lin

vidéo 5 : suite et rodage

vidéo 6 : chanvre et rodage "extrême"

video 7 : rodage façon sling


video 8 : la laine

video 9 : le cachemire

video 10 : la soie


vidéo 11 : la viscose

video 12 : Seacell - Lyocell etc..

	CERTIFICATION QUALIOPI - Critère 1 - Indicateur 1	Page	4
		Version	2
	Formation Former des professionnels au portage des bébés	Date de création	14/07/2021
		Date de révision	13/03/2022

- vidéo 13 : Mélanges de matières
video 14 : Hanche à boucle écharpe courte
video 15 : Double hamac ventre écharpe courte
video 16 : Double hamac ventre sans anneau écharpe courte
video 17 : les fils
video 18 : le métier à tisser
video 19 : la toile
vidéo 20 : le demi enveloppé croisé
video 21 : enveloppé croisé finition sling
video 22 : le sergé simple
video 23 : double hamac ventre
video 24 : sergé simple
vidéo 25 : sergé brisé
video 26 : tisage chevron et diamant
video 27 : le Jacquard
video 28 : le hanche à boucle écharpe courte
video 29 : double hamac coté
video 30 : double hamac sans bande passante
video 31 : deuxième méthode
video 32 : récapitulatif
SECTION 2 : Echarpes tricotées
vidéo 33 : Avec/sans élasthanne
vidéo 34 : composition, tricotage et technique
vidéo 35 : double hamac en tricotée
video 36 : questions réponses
vidéo 37 : double hamac pré installé
vidéo 38 : Poppin's hip carrier
video 39 : Apparté : croisé simple optimisé
video 40 : Au sujet du nombre de couches
video 41 : Nombre de couches Partie 2
video 42 : Enveloppé croisé optimisé
video 43 : Kangourou ventre optimisé

vidéo 44 : Charly's back carry
video 45 : Croisé enveloppé classique
video 46 : Croisé enveloppé variation
SECTION 3 : Le ring sling
vidéo 47 : Différents slings

	CERTIFICATION QUALIOPI - Critère 1 - Indicateur 1	Page	5
		Version	2
	Formation Former des professionnels au portage des bébés	Date de création	14/07/2021
		Date de révision	13/03/2022

- vidéo 48 : Porter en deux couches
- video 49 : Porter avec deux slings
- vidéo 50 : Changer de côté
- vidéo 51 : Sling dos et rebozo dos en sling
- vidéo 52 : Kangourou dos en sling
- vidéo 53 : Double hamac dos en sling
- vidéo 54 : Porter des jumeaux en sling
- vidéo 55 : Le mot de la fin

Module 2

Jour 1 : de 9h00 à 17h30

Arrivée des stagiaires à 9h00. Accueil et installation

9h30 : Présentation des stagiaires et du formateur.

10h30-11h30 : présentation détaillée de la formation, objectifs et mise en garde.


11h30-12h30 : Présentation du portage en structure professionnelle.

-----13h pause déjeuner d'une heure-----

14h00 : Qu'attendent les structures d'une formation au portage des bébés, quelles sont les réticences du personnel ? Qu'est ce que le portage en structure professionnelle ? Les limites du portage, la place du parent dans un service qui propose le portage.

15h30 : Les thématiques et types de formations que l'on peut proposer aux structures. Présentation des différents programmes de formations que l'on peut proposer et des outils. Reconnaître les différentes catégories d'écharpe, leur utilisation, leurs limites.

17h30 : Fin de la journée

	CERTIFICATION QUALIOPI - Critère 1 - Indicateur 1	Page	6
		Version	2
	Formation Former des professionnels au portage des bébés	Date de création	14/07/2021
		Date de révision	13/03/2022

(module 2) **Jour 2** : de 9h00 à 17h30

Arrivée des stagiaires à 9h00. Accueil et installation

9h30: Retour sur la veille, réponses aux questions éventuelles

10h00 : Travail détaillé autour d'une formation de 2 jours à l'hôpital, avec mises en situation, outils pédagogiques et contenu détaillé de la formation. Création d'un protocole de portage dans un service de soin.

-----13h pause déjeuner d'une heure-----

14h00 : Travail détaillé autour d'une formation en crèche et auprès des assistantes maternelles sur une journée.

17h30 : Fin de la journée

(module 2) **Jour 3** : de 9h00 à 17h30

Arrivée des stagiaires à 9h00. Accueil et installation


9h30: Retour sur la veille, réponses aux questions éventuelles

10h00 : réation d'un organisme de formations : montage du dossier administratif, assurance, sous quel statut ? Tarifs ...

-----13h pause déjeuner d'une heure-----

14h00 : Création du devis, de la facture, création d'un programme adapté, la convention de stage, le règlement intérieur : les impératifs de l'organisme de formation

17h30 : Fin de la journée

	CERTIFICATION QUALIOPI - Critère 1 - Indicateur 1	Page	7
		Version	2
	Formation Former des professionnels au portage des bébés	Date de création	14/07/2021
		Date de révision	13/03/2022

Travail à effectuer entre les modules 2 et 3

Pendant le mois d'attente entre les deux modules, il est demandé aux stagiaires de travailler sur leur dossier de création d'organisme de formation afin de pouvoir discuter lors du module 2 des éventuelles difficultés rencontrées.

Administratif : Le stagiaire devra avoir rempli son dossier d'immatriculation, il aura trouvé le nom de son organisme et aura cherché son premier stagiaire. Il aura éventuellement déjà signé sa première convention de stage. Il aura rédigé sa convention de stage et son devis types. Outils pédagogiques : le stagiaire devra avoir réalisé son programme détaillé pour une formation sur une demi-journée, sur une journée et éventuellement sur deux journées. Il aura déjà cherché sur brouillon quels outils il va utiliser. Si il a le temps de réaliser ses outils et exercices, il pourra les soumettre afin qu'ils soient validés

Module 3

Jour 1 : de 9h30 à 17h30

Arrivée des stagiaires à 9h00. Accueil et installation

9h30 : compte rendu du travail effectué entre les deux modules, difficultés rencontrées, questions.

11h30 : Marketing, publicité et recherche de clients


-----13h pause déjeuner d'une heure-----

14h00 : Introduction et présentation de Qualiopi. Les exigences des formations. Plan de formation du formateur

17h30 : Fin de la journée

(module 3) **Jour 2** : de 9h00 à 17h00

Arrivée des stagiaires à 8h30. Accueil et installation

	CERTIFICATION QUALIOPi - Critère 1 - Indicateur 1	Page	8
		Version	2
	Formation Former des professionnels au portage des bébés	Date de création	14/07/2021
		Date de révision	13/03/2022

9h00 : Retour sur la veille, réponses aux questions éventuelles

9h30 : Les différents types de formations que l'on peut proposer (financement associatif, financement public ou privés, CPF, les organismes financeurs, comment répondre à un appel d'offre , leur tarif, comment calculer les frais... Monter un dossier de financement, facturation sur Chorus pro. Pole emploi.

-----13h pause déjeuner d'une heure-----

14h00 : Travail approfondis autour des différents porte bébés physiologiques. Quel matériel prévoir pour les formations. Quels outils proposer aux stagiaires, les outils qui fonctionnent le mieux en fonction des besoins. Les partenariats avec les fabricants...

17h00 : Bilan de la journée et fin du module

(module 3) **Jour 2** : de 9h00 à 17h00

9h00 : Retour sur la veille, réponses aux questions éventuelles

9h30 : Le bilan pédagogique et financier. Datadock, les mises à jour à effectuer.


-----13h pause déjeuner d'une heure-----

14h00 : Travail approfondis autour des différents porte bébés physiologiques. Quel matériel prévoir pour les formations. Quels outils proposer aux stagiaires, les outils qui fonctionnent le mieux en fonction des besoins. Les partenariats avec les fabricants...

16h30 – 17h30 : Questions réponses, bilan de la formation en présentiel. Questionnaire de validation des acquis. Evaluation de la formation.

Parallèlement à la formation en présentiel, 3 soirées en visioconférences vous seront proposées de 21h00 à 23h00 afin de vous accompagner dans votre audit Qualiop

Dernière mise à jour du programme : 14/03/2022

	CERTIFICATION QUALIOP - Critère 1 - Indicateur 1	Page	9
		Version	2
	Formation Former des professionnels au portage des bébés	Date de création	14/07/2021
		Date de révision	13/03/2022